

Formulaire d'attestation de la prise en compte de la réglementation thermique au dépôt de la demande de permis de construire et, pour les bâtiments de plus de 1000 m², de la réalisation de l'étude de faisabilité
(uniquement dans le cas d'une opération dont la date de dépôt de PC est supérieure ou égale au 1/1/2015)

VU POUR ETRE ANNEXÉ
A L'ARRÊTÉ DE CE JOUR
16 JUL. 2019

ARRIVÉE LE :
31 JUL 2019
Maire de TROUVAIN
12003



Je soussigné : MB promotion

représentant de la société

situé à :

Adresse	37 Chemin Saint Jean du Desert		
Code postal	13005	Localité	MARSEILLE

Agissant en qualité de maître d'ouvrage ou de maître d'œuvre(*), si le maître d'ouvrage lui a confié une mission de conception de l'opération de construction suivante :

Construction de 8 logement

Située à :

Adresse	Chemin du Cros du Pont		
Code postal	13710	Localité	Fuveau

Référence(s) cadastrale(s) : Parcelle BM 15

Coordonnées du maître d'œuvre (optionnel) :- M. LAROUTIS J.

Adresse	- 22 Bd Christophe Colomb		
Code postal	- 13015	Localité	- MARSEILLE

Atteste que :

Selon les prescriptions de l'article L. 111-9 du code de la construction et de l'habitation, au moment du dépôt de permis de construire :

- Disposition 1 : L'opération de construction suscitée a fait l'objet d'une étude de faisabilité relative aux approvisionnements en énergie (bâtiment de plus de 1000 m²)
- Disposition 2 : L'opération de construction suscitée prend en compte la réglementation thermique.

Les éléments ci-après apportent les précisions nécessaires à la justification des dispositions 1 et 2.

VU POUR ETRE ANNEXÉ
A L'ARRÊTE DE CE JOUR

16 JUL. 2019

PIÈCES COMPLÉMENTAIRES DU

14 MARS 2019

MAIRIE DE FUYEAU

(*) Au sens du présent document, par maître d'œuvre, on entend : architecte, bureau d'études thermiques, promoteur ou constructeur.

Bâtiment 1

DISPOSITION 2 : REGLEMENTATION THERMIQUE

Chapitre 1 : Données administratives

Surface du bâtiment

Valeur de la surface thermique au sens de la RT (S _{RT}) en m ²	113.20
Valeur de la surface habitable (SHAB) en m ² (maison individuelle ou accolée et bâtiment collectif d'habitation)	93.79
Valeur de la S _{RT} en m ² du bâtiment existant (dans le cas des extensions ou surélévation)	-

Chapitre 2 : Exigences de résultat

Besoin bioclimatique conventionnel

Bbio :	22.10	Bbio _{max} :	43.70
Bbio ≤ Bbio _{max} :			OUI


Chapitre 3 : Exigences de moyen

Surface des baies y compris les portes (maison individuelle ou accolée et bâtiment collectif d'habitation)

Surface de baies, en m ² :	15.73
Respect de l'exigence de l'article 20 du 26 octobre 2010 modifié par l'arrêté du 11 décembre 2014 :	OUI

La fiche d'application « Partie nouvelle d'un bâtiment existant (extension) » dispense-t-elle du respect de cette exigence de moyen ? -

Le respect de cette règle est-elle en contradiction avec l'autorisation d'urbanisme dans le secteur concerné : secteurs sauvegardés, zones de protections du patrimoine architectural, urbain et paysager, abords des monuments historiques, sites inscrits et classés, sites inscrits sur la liste du patrimoine mondial de l'humanité de l'UNESCO, toute autre préservation édictée par les collectivités territoriales, ainsi que pour les immeubles désignés par le 2e du III de l'article L.123-1-5 du code de l'urbanisme ? NON



VU POUR ETRE ANNEXÉ
A L'ARRÊTÉ DE CE JOUR
16 JUL. 2019

Recours à une source d'énergie renouvelable (maison individuelle ou accolée)

Quel mode de recours à une source d'énergie renouvelable est prévu ?


Capteurs solaires thermiques d'au minima 2 m ² pour la production d'eau chaude sanitaire <i>Remarque</i> : les capteurs solaires doivent être orientés au sud au sens de la réglementation thermique, soit selon une orientation comprise entre le sud-est et le sud-ouest en passant par le sud, y compris les orientations sud-est et sud-ouest	NON
Raccordement à un réseau de chaleur alimenté à plus de 50% par une énergie renouvelable ou de récupération	NON
Contribution des énergies renouvelables supérieure ou égale à 5 kWh _{EP} /(m ² .an) Préciser les énergies renouvelables envisagées :	NON

Solutions alternatives :

Appareil électrique individuel de production d'eau chaude sanitaire thermodynamique	OUI
Production de chauffage et/ou d'eau chaude sanitaire assurée par une chaudière à micro-cogénération à combustible liquide ou gazeux	NON

La fiche d'application « Partie nouvelle d'un bâtiment existant (extension) » dispense-t-elle du respect de cette exigence de moyen ? -

VU POUR ETRE ANNEXYÉ
A L'ARRÊTÉ DE CE JOUR
16 JUIL. 2019



Bâtiment 2

DISPOSITION 2 : REGLEMENTATION THERMIQUE

Chapitre 1 : Données administratives

Surface du bâtiment

Valeur de la surface thermique au sens de la RT (S_{RT}) en m ²	108.80
Valeur de la surface habitable (SHAB) en m ² (<i>maison individuelle ou accolée et bâtiment collectif d'habitation</i>)	93.76
Valeur de la S_{RT} en m ² du bâtiment existant (<i>dans le cas des extensions ou surélévation</i>)	-

Chapitre 2 : Exigences de résultat

Besoin bioclimatique conventionnel

Bbio :	16.20	Bbio _{max} :	44.80
Bbio ≤ Bbio _{max} :			OUI

Chapitre 3 : Exigences de moyen

Surface des baies y compris les portes (maison individuelle ou accolée et bâtiment collectif d'habitation)


Surface de baies, en m ² :	15.73
Respect de l'exigence de l'article 20 du 26 octobre 2010 modifié par l'arrêté du 11 décembre 2014 :	OUI

La fiche d'application « *Partie nouvelle d'un bâtiment existant (extension)* » dispense-t-elle du respect de cette exigence de moyen ? -

Le respect de cette règle est-elle en contradiction avec l'autorisation d'urbanisme dans le secteur concerné : secteurs sauvegardés, zones de protections du patrimoine architectural, urbain et paysager, abords des monuments historiques, sites inscrits et classés, sites inscrits sur la liste du patrimoine mondial de l'humanité de l'UNESCO, toute autre préservation édictée par les collectivités territoriales, ainsi que pour les immeubles désignés par le 2e du III de l'article L.123-1-5 du code de l'urbanisme ? NON

VU POUR ETRE ANNEXÉ
A L'ARRÊTÉ DE CE JOUR

16 JUL. 2019



Recours à une source d'énergie renouvelable (maison individuelle ou accolée)

Quel mode de recours à une source d'énergie renouvelable est prévu ?

Capteurs solaires thermiques d'a minima 2 m ² pour la production d'eau chaude sanitaire <i>Remarque : les capteurs solaires doivent être orientés au sud au sens de la réglementation thermique, soit selon une orientation comprise entre le sud-est et le sud-ouest en passant par le sud, y compris les orientations sud-est et sud-ouest</i>	NON
Raccordement à un réseau de chaleur alimenté à plus de 50% par une énergie renouvelable ou de récupération	NON
Contribution des énergies renouvelables supérieure ou égale à 5 kWh _{EP} /(m ² .an) Préciser les énergies renouvelables envisagées :	NON


Solutions alternatives :

Appareil électrique individuel de production d'eau chaude sanitaire thermodynamique	OUI
Production de chauffage et/ou d'eau chaude sanitaire assurée par une chaudière à micro-cogénération à combustible liquide ou gazeux	NON

La fiche d'application « Partie nouvelle d'un bâtiment existant (extension) » dispense-t-elle du respect de cette exigence de moyen ? -

VU POUR EXAMEN
A L'ARRIVÉE LE

16 JUIL. 2019



Bâtiment 3

DISPOSITION 2 : REGLEMENTATION THERMIQUE

Chapitre 1 : Données administratives

Surface du bâtiment

Valeur de la surface thermique au sens de la RT (S _{RT}) en m ²	109.30
Valeur de la surface habitable (SHAB) en m ² (<i>maison individuelle ou accolée et bâtiment collectif d'habitation</i>)	94.16
Valeur de la S _{RT} en m ² du bâtiment existant (<i>dans le cas des extensions ou surélévation</i>)	-

Chapitre 2 : Exigences de résultat

Besoin bioclimatique conventionnel

Bbio :	16.40	Bbio _{max} :	44.70
Bbio ≤ Bbio _{max} :	OUI		

Chapitre 3 : Exigences de moyen

Surface des baies y compris les portes (maison individuelle ou accolée et bâtiment collectif d'habitation)


Surface de baies, en m ² :	15.73
Respect de l'exigence de l'article 20 du 26 octobre 2010 modifié par l'arrêté du 11 décembre 2014 :	OUI

La fiche d'application « *Partie nouvelle d'un bâtiment existant (extension)* » dispense-t-elle du respect de cette exigence de moyen ? -

Le respect de cette règle est-elle en contradiction avec l'autorisation d'urbanisme dans le secteur concerné : secteurs sauvegardés, zones de protections du patrimoine architectural, urbain et paysager, abords des monuments historiques, sites inscrits et classés, sites inscrits sur la liste du patrimoine mondial de l'humanité de l'UNESCO, toute autre préservation édictée par les collectivités territoriales, ainsi que pour les immeubles désignés par le 2e du III de l'article L.123-1-5 du code de l'urbanisme ? **NON**

VU POUR ETRE ANNEXÉ
A L'ARRÊTÉ DE CE JOUR

16 JUIL. 2019



Recours à une source d'énergie renouvelable (maison individuelle ou accolée)

Quel mode de recours à une source d'énergie renouvelable est prévu ?

Capteurs solaires thermiques d'a minima 2 m ² pour la production d'eau chaude sanitaire <i>Remarque : les capteurs solaires doivent être orientés au sud au sens de la réglementation thermique, soit selon une orientation comprise entre le sud-est et le sud-ouest en passant par le sud, y compris les orientations sud-est et sud-ouest</i>	NON
Raccordement à un réseau de chaleur alimenté à plus de 50% par une énergie renouvelable ou de récupération	NON
Contribution des énergies renouvelables supérieure ou égale à 5 kWh _{EP} /(m ² .an) Préciser les énergies renouvelables envisagées :	NON


Solutions alternatives :

Appareil électrique individuel de production d'eau chaude sanitaire thermodynamique	OUI
Production de chauffage et/ou d'eau chaude sanitaire assurée par une chaudière à micro-cogénération à combustible liquide ou gazeux	NON

La fiche d'application « *Partie nouvelle d'un bâtiment existant (extension)* » dispense-t-elle du respect de cette exigence de moyen ? -

VU POUR ETRE ANNEXE
A L'ARRÊTÉ DE CE JOUR

16 JUL. 2019



Bâtiment 4

DISPOSITION 2 : REGLEMENTATION THERMIQUE

Chapitre 1 : Données administratives

Surface du bâtiment

Valeur de la surface thermique au sens de la RT (S _{RT}) en m ²	113.10
Valeur de la surface habitable (SHAB) en m ² (<i>maison individuelle ou accolée et bâtiment collectif d'habitation</i>)	93.72
Valeur de la S _{RT} en m ² du bâtiment existant (<i>dans le cas des extensions ou surélévation</i>)	-

Chapitre 2 : Exigences de résultat

Besoin bioclimatique conventionnel

Bbio :	22.10	Bbio _{max} :	43.70
Bbio ≤ Bbio _{max} :	OUI		

Chapitre 3 : Exigences de moyen

Surface des baies y compris les portes (maison individuelle ou accolée et bâtiment collectif d'habitation)


Surface de baies, en m ² :	15.73
Respect de l'exigence de l'article 20 du 26 octobre 2010 modifié par l'arrêté du 11 décembre 2014 :	OUI

La fiche d'application « *Partie nouvelle d'un bâtiment existant (extension)* » dispense-t-elle du respect de cette exigence de moyen ? -

Le respect de cette règle est-elle en contradiction avec l'autorisation d'urbanisme dans le secteur concerné : secteurs sauvegardés, zones de protections du patrimoine architectural, urbain et paysager, abords des monuments historiques, sites inscrits et classés, sites inscrits sur la liste du patrimoine mondial de l'humanité de l'UNESCO, toute autre préservation édictée par les collectivités territoriales, ainsi que pour les immeubles désignés par le 2e du III de l'article L.123-1-5 du code de l'urbanisme ? NON

VU POUR ETRE ANNEXÉ
A L'ARRÊTÉ DE CE JOUR

16 JUIL. 2019



Recours à une source d'énergie renouvelable (maison individuelle ou accolée)

Quel mode de recours à une source d'énergie renouvelable est prévu ?

Capteurs solaires thermiques d'a minima 2 m ² pour la production d'eau chaude sanitaire <i>Remarque</i> : les capteurs solaires doivent être orientés au sud au sens de la réglementation thermique, soit selon une orientation comprise entre le sud-est et le sud-ouest en passant par le sud, y compris les orientations sud-est et sud-ouest	NON
Raccordement à un réseau de chaleur alimenté à plus de 50% par une énergie renouvelable ou de récupération	NON
Contribution des énergies renouvelables supérieure ou égale à 5 kWh _{EP} /(m ² .an) Préciser les énergies renouvelables envisagées :	NON


Solutions alternatives :

Appareil électrique individuel de production d'eau chaude sanitaire thermodynamique	OUI
Production de chauffage et/ou d'eau chaude sanitaire assurée par une chaudière à micro-cogénération à combustible liquide ou gazeux	NON

La fiche d'application « Partie nouvelle d'un bâtiment existant (extension) » dispense-t-elle du respect de cette exigence de moyen ? -

VU POUR ETRE ANNEXÉ
A L'ARRÊTÉ DE CE JOUR

16 JUL. 2013



Bâtiment 5

DISPOSITION 2 : REGLEMENTATION THERMIQUE

Chapitre 1 : Données administratives

Surface du bâtiment

Valeur de la surface thermique au sens de la RT (S_{RT}) en m ²	113.80
Valeur de la surface habitable (SHAB) en m ² (<i>maison individuelle ou accolée et bâtiment collectif d'habitation</i>)	94.21
Valeur de la S_{RT} en m ² du bâtiment existant (<i>dans le cas des extensions ou surélévation</i>)	-

Chapitre 2 : Exigences de résultat

Besoin bioclimatique conventionnel

Bbio :	23.80	Bbio _{max} :	43.60
Bbio ≤ Bbio _{max} :	OUI		

Chapitre 3 : Exigences de moyen

Surface des baies y compris les portes (*maison individuelle ou accolée et bâtiment collectif d'habitation*)


Surface de baies, en m ² :	15.73
Respect de l'exigence de l'article 20 du 26 octobre 2010 modifié par l'arrêté du 11 décembre 2014 :	OUI

La fiche d'application « *Partie nouvelle d'un bâtiment existant (extension)* » dispense-t-elle du respect de cette exigence de moyen ? -

Le respect de cette règle est-elle en contradiction avec l'autorisation d'urbanisme dans le secteur concerné : secteurs sauvegardés, zones de protections du patrimoine architectural, urbain et paysager, abords des monuments historiques, sites inscrits et classés, sites inscrits sur la liste du patrimoine mondial de l'humanité de l'UNESCO, toute autre préservation édictée par les collectivités territoriales, ainsi que pour les immeubles désignés par le 2e du III de l'article L.123-1-5 du code de l'urbanisme ? NON

VU POUR ETRE ANNEXÉ
A L'ARRÊTE DE CE JOUR

16 JUL. 2019



Recours à une source d'énergie renouvelable (maison individuelle ou accolée)

Quel mode de recours à une source d'énergie renouvelable est prévu ?

Capteurs solaires thermiques d'a minima 2 m ² pour la production d'eau chaude sanitaire <i>Remarque : les capteurs solaires doivent être orientés au sud au sens de la réglementation thermique, soit selon une orientation comprise entre le sud-est et le sud-ouest en passant par le sud, y compris les orientations sud-est et sud-ouest</i>	NON
Raccordement à un réseau de chaleur alimenté à plus de 50% par une énergie renouvelable ou de récupération	NON
Contribution des énergies renouvelables supérieure ou égale à 5 kWh _{EP} /(m ² .an) Préciser les énergies renouvelables envisagées :	NON


Solutions alternatives :

Appareil électrique individuel de production d'eau chaude sanitaire thermodynamique	OUI
Production de chauffage et/ou d'eau chaude sanitaire assurée par une chaudière à micro-cogénération à combustible liquide ou gazeux	NON

La fiche d'application « Partie nouvelle d'un bâtiment existant (extension) » dispense-t-elle du respect de cette exigence de moyen ? -

VU POUR ETRE ANNEXÉ
A L'ARRÊTÉ DE CE JOUR

16 JUL. 2019



Bâtiment 6

DISPOSITION 2 : REGLEMENTATION THERMIQUE

Chapitre 1 : Données administratives

Surface du bâtiment

Valeur de la surface thermique au sens de la RT (S_{RT}) en m ²	108.10
Valeur de la surface habitable (SHAB) en m ² (<i>maison individuelle ou accolée et bâtiment collectif d'habitation</i>)	93.17
Valeur de la S_{RT} en m ² du bâtiment existant (<i>dans le cas des extensions ou surélévation</i>)	-

Chapitre 2 : Exigences de résultat

Besoin bioclimatique conventionnel

Bbio :	19.90	Bbio _{max} :	45.00
Bbio ≤ Bbio _{max} :	OUI		

Chapitre 3 : Exigences de moyen

Surface des baies y compris les portes (maison individuelle ou accolée et bâtiment collectif d'habitation)


Surface de baies, en m ² :	15.73
Respect de l'exigence de l'article 20 du 26 octobre 2010 modifié par l'arrêté du 11 décembre 2014 :	OUI

La fiche d'application « *Partie nouvelle d'un bâtiment existant (extension)* » dispense-t-elle du respect de cette exigence de moyen ? -

Le respect de cette règle est-elle en contradiction avec l'autorisation d'urbanisme dans le secteur concerné : secteurs sauvegardés, zones de protections du patrimoine architectural, urbain et paysager, abords des monuments historiques, sites inscrits et classés, sites inscrits sur la liste du patrimoine mondial de l'humanité de l'UNESCO, toute autre préservation édictée par les collectivités territoriales, ainsi que pour les immeubles désignés par le 2e du III de l'article L.123-1-5 du code de l'urbanisme ? NON

VU POUR ETRE ANNEXÉ
A L'ARRÊTÉ DE CE JOUR

16 JUL. 2019



Recours à une source d'énergie renouvelable (maison individuelle ou accolée)

Quel mode de recours à une source d'énergie renouvelable est prévu ?

Capteurs solaires thermiques d'a minima 2 m ² pour la production d'eau chaude sanitaire <i>Remarque : les capteurs solaires doivent être orientés au sud au sens de la réglementation thermique, soit selon une orientation comprise entre le sud-est et le sud-ouest en passant par le sud, y compris les orientations sud-est et sud-ouest</i>	NON
Raccordement à un réseau de chaleur alimenté à plus de 50% par une énergie renouvelable ou de récupération	NON
Contribution des énergies renouvelables supérieure ou égale à 5 kWh _{EP} /(m ² .an) Préciser les énergies renouvelables envisagées :	NON


Solutions alternatives :

Appareil électrique individuel de production d'eau chaude sanitaire thermodynamique	OUI
Production de chauffage et/ou d'eau chaude sanitaire assurée par une chaudière à micro-cogénération à combustible liquide ou gazeux	NON

La fiche d'application « Partie nouvelle d'un bâtiment existant (extension) » dispense-t-elle du respect de cette exigence de moyen ? -

VU POUR ETRE ANNEXÉ
A L'ARRÊTÉ DE CE JOUR

16 JUIL. 2019



Bâtiment 7

DISPOSITION 2 : REGLEMENTATION THERMIQUE

Chapitre 1 : Données administratives

Surface du bâtiment

Valeur de la surface thermique au sens de la RT (S_{RT}) en m ²	109.10
Valeur de la surface habitable (SHAB) en m ² (maison individuelle ou accolée et bâtiment collectif d'habitation)	93.96
Valeur de la S_{RT} en m ² du bâtiment existant (dans le cas des extensions ou surélévation)	-

Chapitre 2 : Exigences de résultat

Besoin bioclimatique conventionnel

Bbio :	18.50	Bbio _{max} :	44.70
Bbio ≤ Bbio _{max} :	OUI		

Chapitre 3 : Exigences de moyen

Surface des baies y compris les portes (maison individuelle ou accolée et bâtiment collectif d'habitation)


Surface de baies, en m ² :	15.73
Respect de l'exigence de l'article 20 du 26 octobre 2010 modifié par l'arrêté du 11 décembre 2014 :	OUI

La fiche d'application « Partie nouvelle d'un bâtiment existant (extension) » dispense-t-elle du respect de cette exigence de moyen ? -

Le respect de cette règle est-elle en contradiction avec l'autorisation d'urbanisme dans le secteur concerné : secteurs sauvegardés, zones de protections du patrimoine architectural, urbain et paysager, abords des monuments historiques, sites inscrits et classés, sites inscrits sur la liste du patrimoine mondial de l'humanité de l'UNESCO, toute autre préservation édictée par les collectivités territoriales, ainsi que pour les immeubles désignés par le 2e du III de l'article L.123-1-5 du code de l'urbanisme ? NON

VU POUR ETRE ANNEXE
A L'ARRÊTÉ DE CE JOUR

16 JUIL. 2019



Recours à une source d'énergie renouvelable (maison individuelle ou accolée)

Quel mode de recours à une source d'énergie renouvelable est prévu ?

Capteurs solaires thermiques d'a minima 2 m ² pour la production d'eau chaude sanitaire <i>Remarque : les capteurs solaires doivent être orientés au sud au sens de la réglementation thermique, soit selon une orientation comprise entre le sud-est et le sud-ouest en passant par le sud, y compris les orientations sud-est et sud-ouest</i>	NON
Raccordement à un réseau de chaleur alimenté à plus de 50% par une énergie renouvelable ou de récupération	NON
Contribution des énergies renouvelables supérieure ou égale à 5 kWh _{EP} /(m ² .an) Préciser les énergies renouvelables envisagées :	NON


Solutions alternatives :

Appareil électrique individuel de production d'eau chaude sanitaire thermodynamique	OUI
Production de chauffage et/ou d'eau chaude sanitaire assurée par une chaudière à micro-cogénération à combustible liquide ou gazeux	NON

La fiche d'application « Partie nouvelle d'un bâtiment existant (extension) » dispense-t-elle du respect de cette exigence de moyen ? -

VU POUR ETRE ANNEXÉ
A L'ARRÊTÉ DE CE JOUR

16 JUIL. 2019



Bâtiment 8

DISPOSITION 2 : REGLEMENTATION THERMIQUE

Chapitre 1 : Données administratives

Surface du bâtiment

Valeur de la surface thermique au sens de la RT (S _{RT}) en m ²	113.10
Valeur de la surface habitable (SHAB) en m ² (<i>maison individuelle ou accolée et bâtiment collectif d'habitation</i>)	93.69
Valeur de la S _{RT} en m ² du bâtiment existant (<i>dans le cas des extensions ou surélévation</i>)	-

Chapitre 2 : Exigences de résultat

Besoin bioclimatique conventionnel

Bbio :	26.30	Bbio _{max} :	43.70
Bbio ≤ Bbio _{max} :	OUI		


Chapitre 3 : Exigences de moyen

Surface des baies y compris les portes (maison individuelle ou accolée et bâtiment collectif d'habitation)

Surface de baies, en m ² :	15.73
Respect de l'exigence de l'article 20 du 26 octobre 2010 modifié par l'arrêté du 11 décembre 2014 :	OUI

La fiche d'application « *Partie nouvelle d'un bâtiment existant (extension)* » dispense-t-elle du respect de cette exigence de moyen ? -

Le respect de cette règle est-elle en contradiction avec l'autorisation d'urbanisme dans le secteur concerné : secteurs sauvegardés, zones de protections du patrimoine architectural, urbain et paysager, abords des monuments historiques, sites inscrits et classés, sites inscrits sur la liste du patrimoine mondial de l'humanité de l'UNESCO, toute autre préservation édictée par les collectivités territoriales, ainsi que pour les immeubles désignés par le 2e du III de l'article L.123-1-5 du code de l'urbanisme ? NON



VU POUR ETRE ANNEXÉ
A L'ARRÊTE DE CE JOUR

16 JUL. 2019

Recours à une source d'énergie renouvelable (maison individuelle ou accolée)


Quel mode de recours à une source d'énergie renouvelable est prévu ?

Capteurs solaires thermiques d'a minima 2 m ² pour la production d'eau chaude sanitaire <i>Remarque</i> : les capteurs solaires doivent être orientés au sud au sens de la réglementation thermique, soit selon une orientation comprise entre le sud-est et le sud-ouest en passant par le sud, y compris les orientations sud-est et sud-ouest	NON
Raccordement à un réseau de chaleur alimenté à plus de 50% par une énergie renouvelable ou de récupération	NON
Contribution des énergies renouvelables supérieure ou égale à 5 kWh _{EF} /(m ² .an) Préciser les énergies renouvelables envisagées :	NON

Solutions alternatives :

Appareil électrique individuel de production d'eau chaude sanitaire thermodynamique	OUI
Production de chauffage et/ou d'eau chaude sanitaire assurée par une chaudière à micro-cogénération à combustible liquide ou gazeux	NON

La fiche d'application « Partie nouvelle d'un bâtiment existant (extension) » dispense-t-elle du respect de cette exigence de moyen ? -




VU POUR ETRE ANNEXÉ
A L'ARRÊTÉ DE CE JOUR


16 JUIL. 2019

La personne ayant réalisé l'attestation :

Le : 25/01/2019

Signature : 

Formulaire d'attestation de la réalisation de l'étude de faisabilité pour les bâtiments de plus de 1000 m² et de la prise en compte de la réglementation thermique au dépôt de la demande de permis de construire.



VU POUR ETRE ANNEXÉ
A L'ARRÊTÉ DE CE JOUR

16 JUL. 2019

Ministère de la Transition écologique et solidaire
Ministère de la Cohésion des territoires

Secrétariat général

Tour Pascal A

92055 Paris-La-Défense Cedex

Tél. 01 40 81 10 25

www.cohesion-territoires.gouv.fr – www.ecologique-solidaire.gouv.fr